

Kazawa Snow Area




スノーボード
全面滑走可能











ボールバーン

雪質がベスト
大急降・連続可能
（急勾配・急降は2種
類）
● 初級・中級
● 中級・上級
● 上級・フリー
● フリー

● フロフィール
全長700m
標高差150m
平均約11度



人工雪当量増加により10.25よりOPEN!

-  バトロール
-  レンタル
-  スクール
-  更衣室
-  トイレ
-  ● 初級ゲレンデ
-  ◆ 中級ゲレンデ
-  ★ 上級ゲレンデ

各駐車場間のシャトルバス等はありませんので、リフト営業時間内にご乗場頂いた各駐車場までお戻り下さい。